



ТЕРРИТОРИАЛЬНЫЙ ОРГАН
ФЕДЕРАЛЬНОЙ СЛУЖБЫ
ГОСУДАРСТВЕННОЙ СТАТИСТИКИ
ПО НОВОСИБИРСКОЙ ОБЛАСТИ

Социально-экономическое положение Новосибирской области



в январе – июне 2023 года



ТЕРРИТОРИАЛЬНЫЙ ОРГАН
ФЕДЕРАЛЬНОЙ СЛУЖБЫ
ГОСУДАРСТВЕННОЙ СТАТИСТИКИ
ПО НОВОСИБИРСКОЙ ОБЛАСТИ

Социально- экономическое положение

Новосибирской области

в январе – июне 2023 года

- 01 ЭКОНОМИЧЕСКАЯ СИТУАЦИЯ
- 02 ПОТРЕБИТЕЛЬСКИЕ ЦЕНЫ
- 03 ЦЕНЫ ПРОИЗВОДИТЕЛЕЙ
- 04 СРЕДНЕМЕСЯЧНАЯ ЗАРАБОТНАЯ ПЛАТА
- 05 ДЕМОГРАФИЧЕСКАЯ СИТУАЦИЯ

* Ежемесячные данные оперативной статистики





01 ЭКОНОМИЧЕСКАЯ СИТУАЦИЯ

В ЯНВАРЕ – ИЮНЕ 2023 ГОДА

В % к соответствующему периоду предыдущего года

Индекс промышленного производства **105,6%**

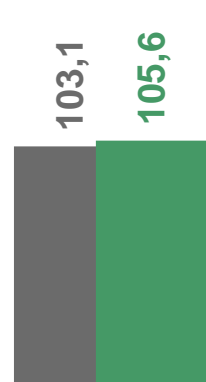
Объем работ, выполненных по виду деятельности «Строительство» **119,1%**

Оборот розничной торговли **103,6%**

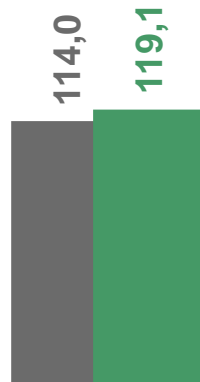
Оборот оптовой торговли **100,0%**

Оборот общественного питания **107,8%**

Объем платных услуг населению **115,6%**



Индекс промышленного производства



Объем работ, выполненных по виду деятельности «Строительство»



Оборот розничной торговли



Оборот оптовой торговли



Оборот общественного питания



Объем платных услуг населению

■ Январь - июнь 2022 г. к январю - июню 2021 г.

■ Январь - июнь 2023 г. к январю - июню 2022 г.





ИНДЕКС ПРОМЫШЛЕННОГО ПРОИЗВОДСТВА

В ЯНВАРЕ – ИЮНЕ 2023 ГОДА

В % к соответствующему периоду предыдущего года

105,6%

по видам экономической деятельности:

добыча полезных ископаемых

93,3%

обрабатывающие производства

110,7%

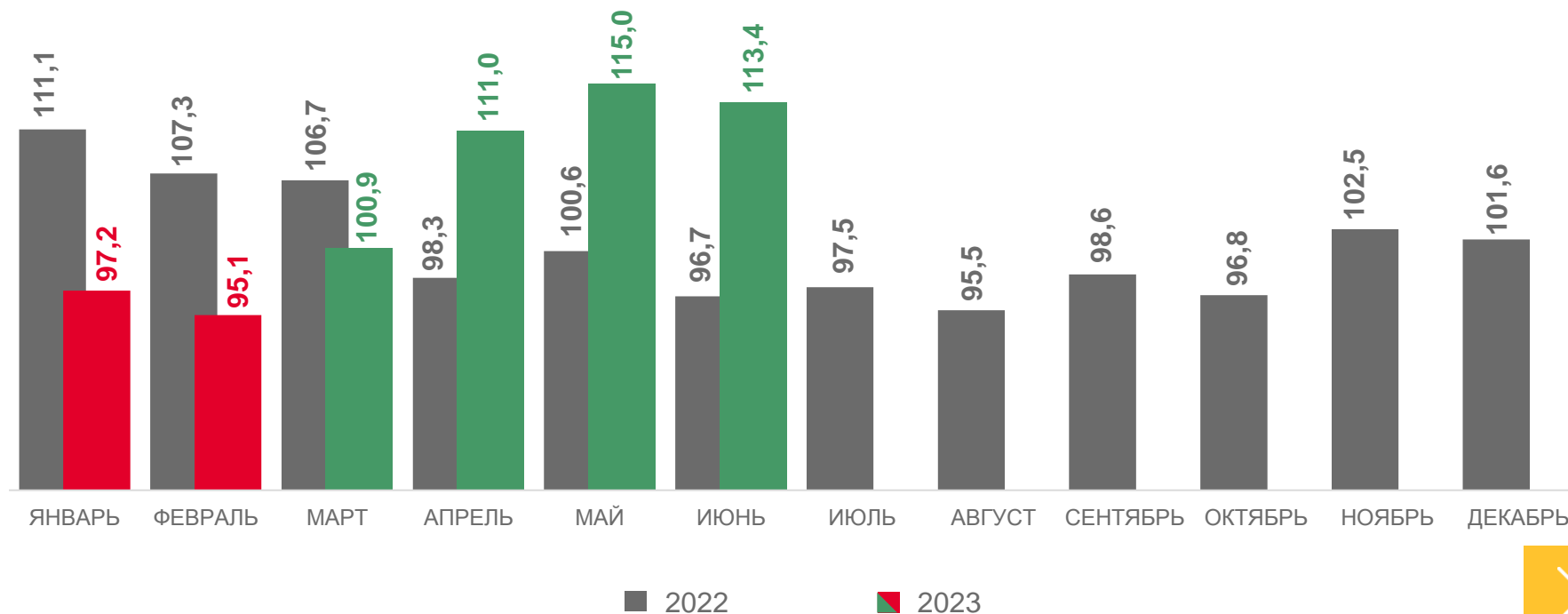
обеспечение электрической энергией, газом и паром; кондиционирование воздуха

100,2%

водоснабжение; водоотведение, организация сбора и утилизации отходов, деятельность по ликвидации загрязнений

78,6%

В % к соответствующему месяцу предыдущего года





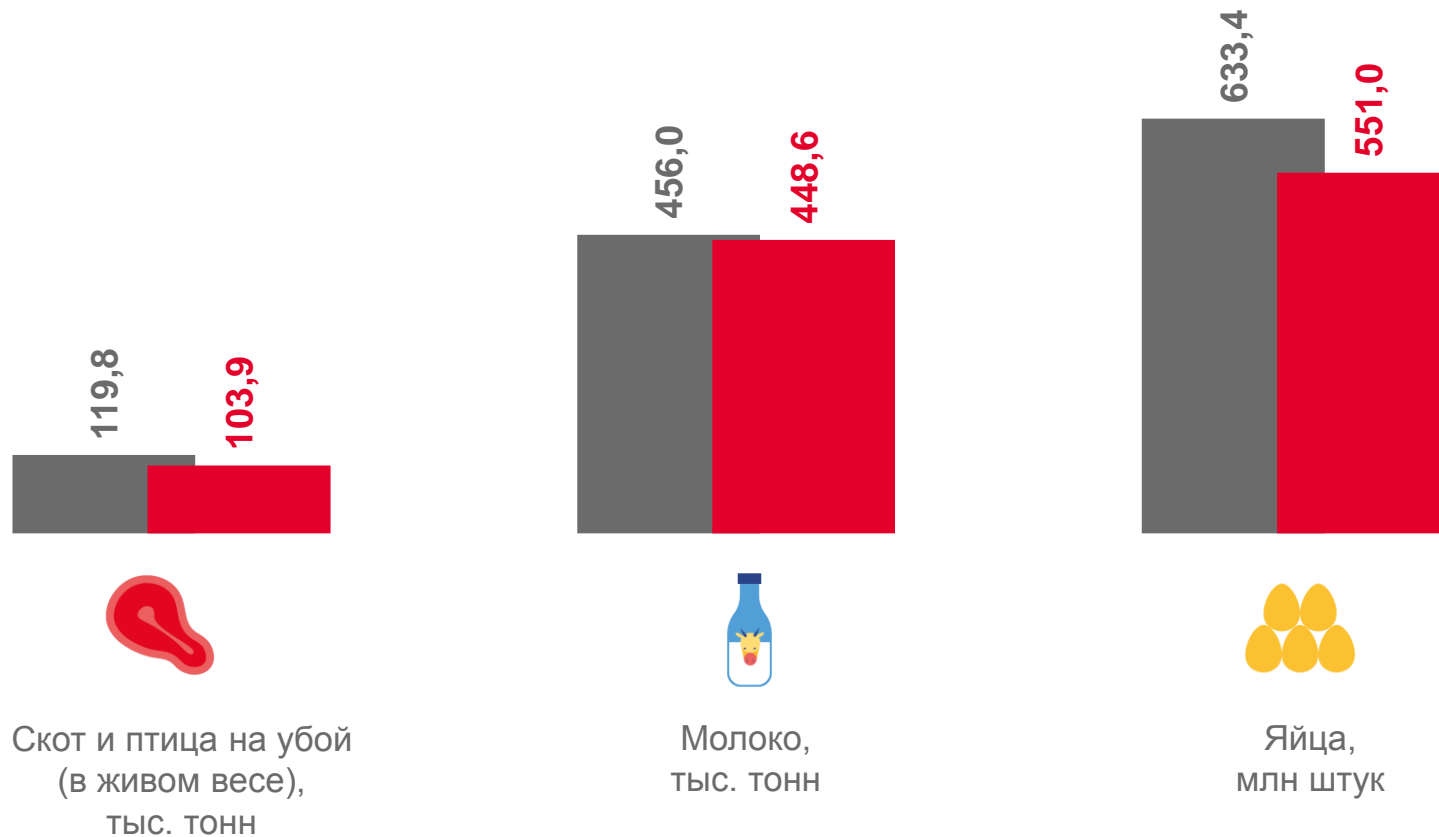
ПРОИЗВОДСТВО ПРОДУКЦИИ ЖИВОТНОВОДСТВА

В ЯНВАРЕ – ИЮНЕ 2023 ГОДА

Скот и птица
на убой
(в живом весе) **103,9** ТЫС.
ТОНН

Молоко **448,6** ТЫС.
ТОНН

Яйца **551,0** МЛН
ШТУК



■ Январь - июнь 2022 г.

■ Январь - июнь 2023 г.





ОБЪЕМ РАБОТ, ВЫПОЛНЕННЫХ ПО ВИДУ ЭКОНОМИЧЕСКОЙ ДЕЯТЕЛЬНОСТИ «СТРОИТЕЛЬСТВО»

В ЯНВАРЕ – ИЮНЕ 2023 ГОДА

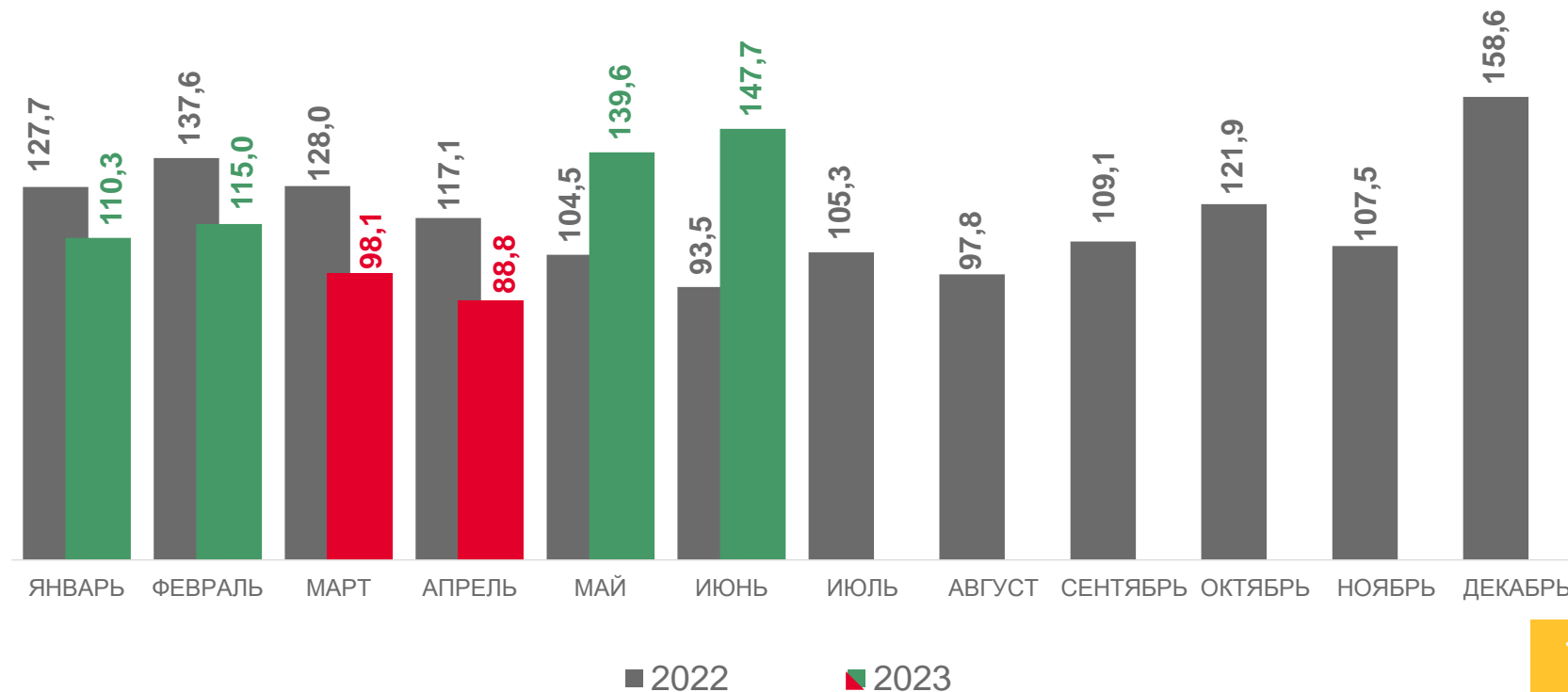
В % к соответствующему месяцу предыдущего года


100 317

млн руб.

119,1%

к соответствующему периоду 2022 г.





ВВОД В ДЕЙСТВИЕ ЖИЛЫХ ДОМОВ

В ЯНВАРЕ – ИЮНЕ 2023 ГОДА

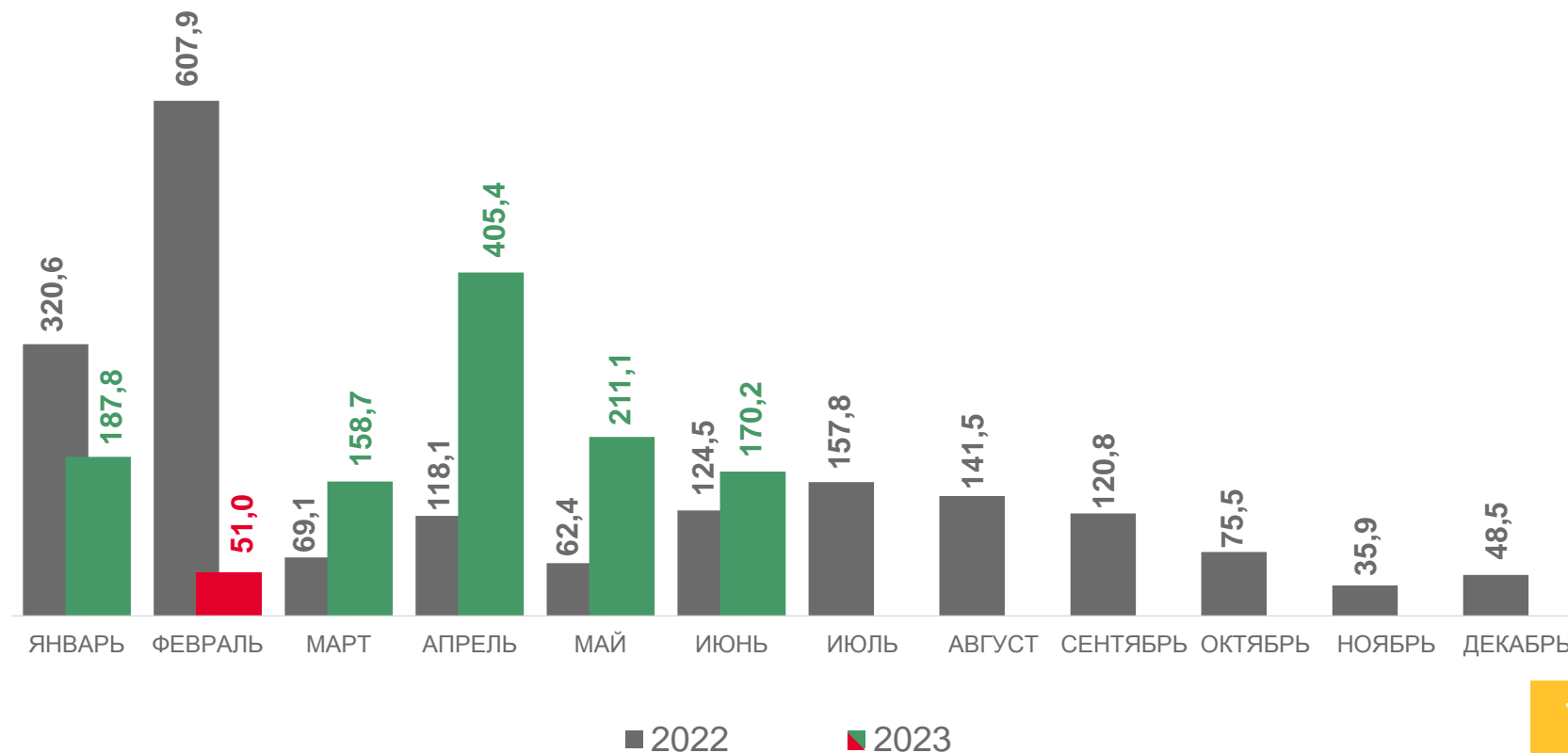
В % к соответствующему месяцу предыдущего года

1 640

ТЫС. КВ. М
общей площади
жилых помещений

148,3%

к соответствующему
периоду 2022 г.





ОБОРОТ РОЗНИЧНОЙ ТОРГОВЛИ

В ЯНВАРЕ – ИЮНЕ 2023 ГОДА

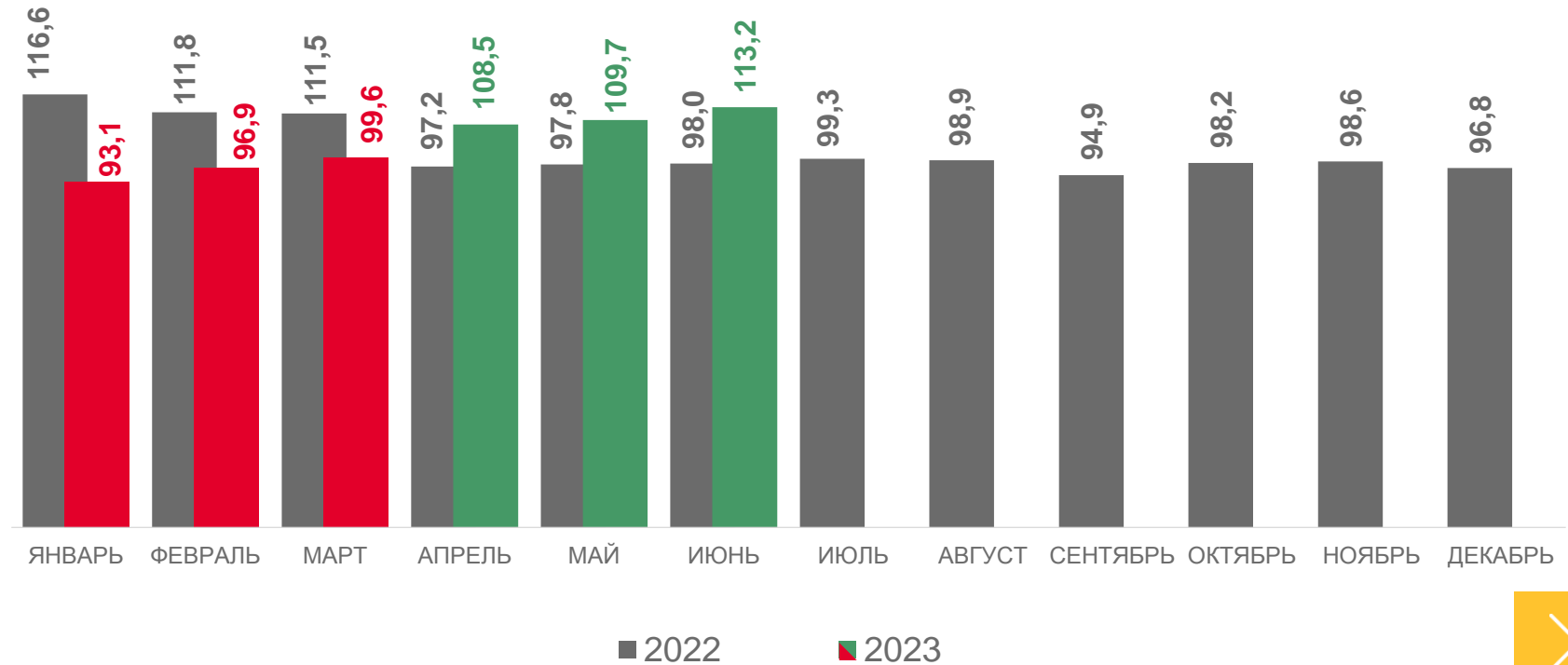
408 877

млн руб.

103,6%

к соответствующему
периоду 2022 г.

В % к соответствующему месяцу предыдущего года





ОБОРОТ ОПТОВОЙ ТОРГОВЛИ

В ЯНВАРЕ – ИЮНЕ 2023 ГОДА

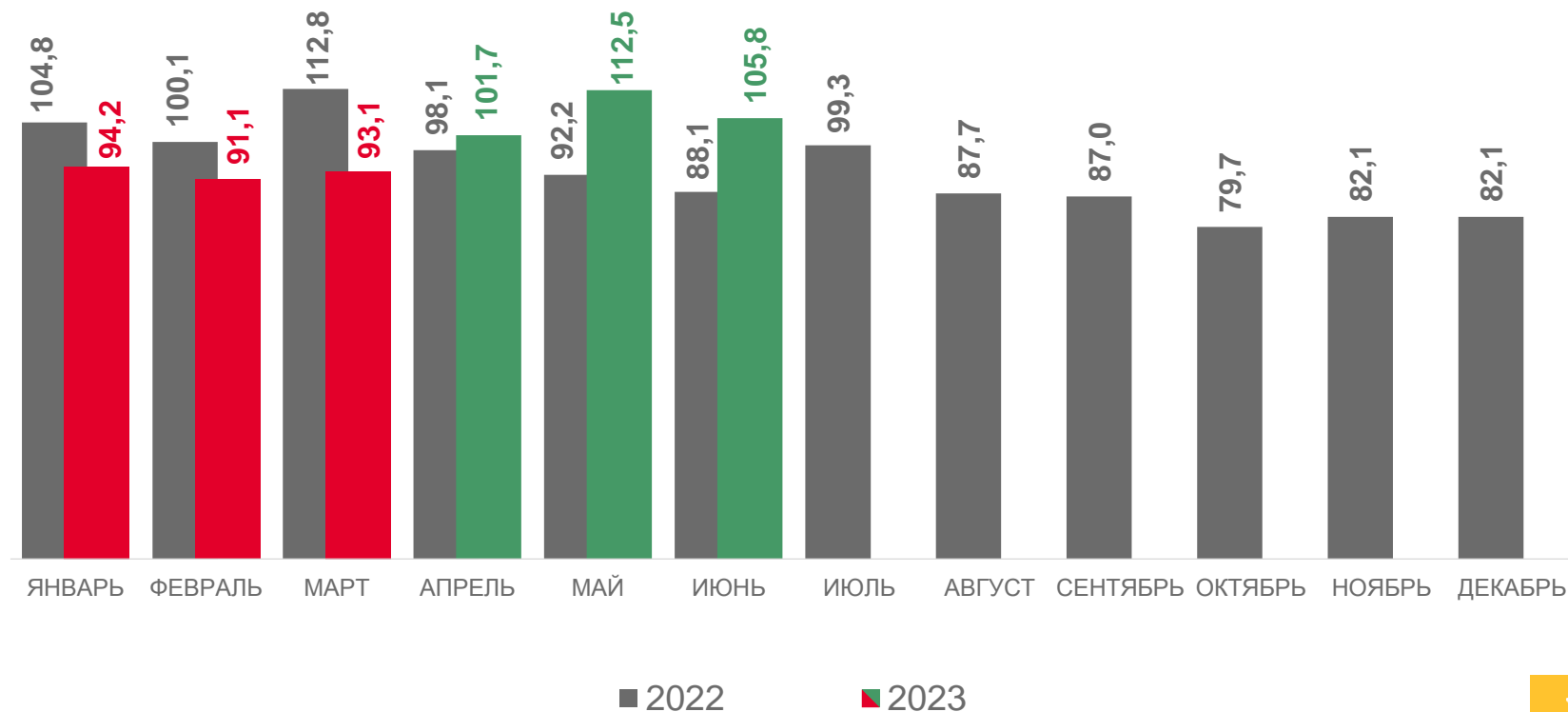
1 065 572

млн руб.

100,0%

к соответствующему
периоду 2022 г.

В % к соответствующему месяцу предыдущего года





ОБОРОТ ОБЩЕСТВЕННОГО ПИТАНИЯ

В ЯНВАРЕ – ИЮНЕ 2023 ГОДА

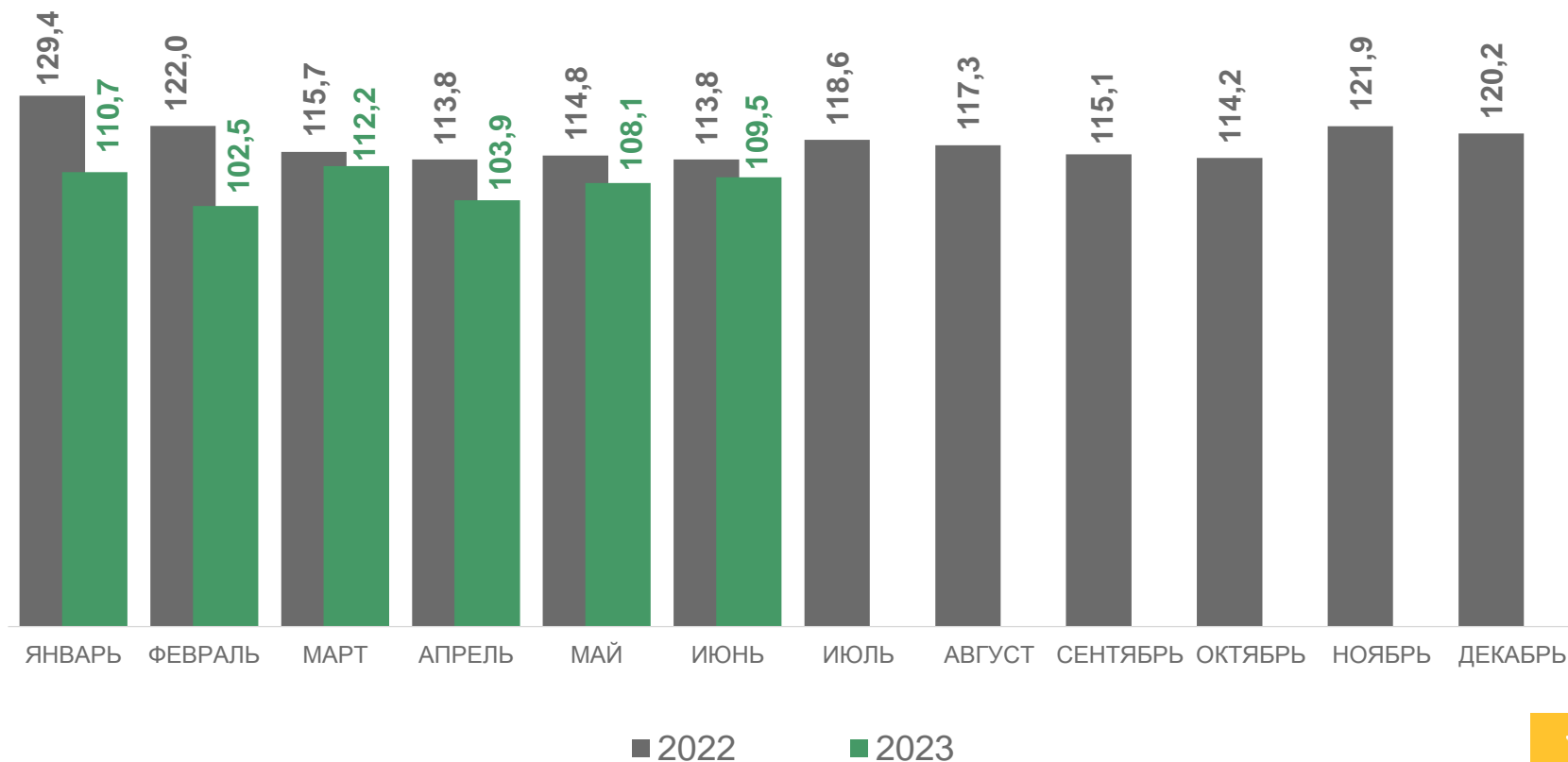
24 161

млн руб.

107,8%

к соответствующему
периоду 2022 г.

В % к соответствующему месяцу предыдущего года





ОБЪЕМ ПЛАТНЫХ УСЛУГ НАСЕЛЕНИЮ

В ЯНВАРЕ – ИЮНЕ 2023 ГОДА

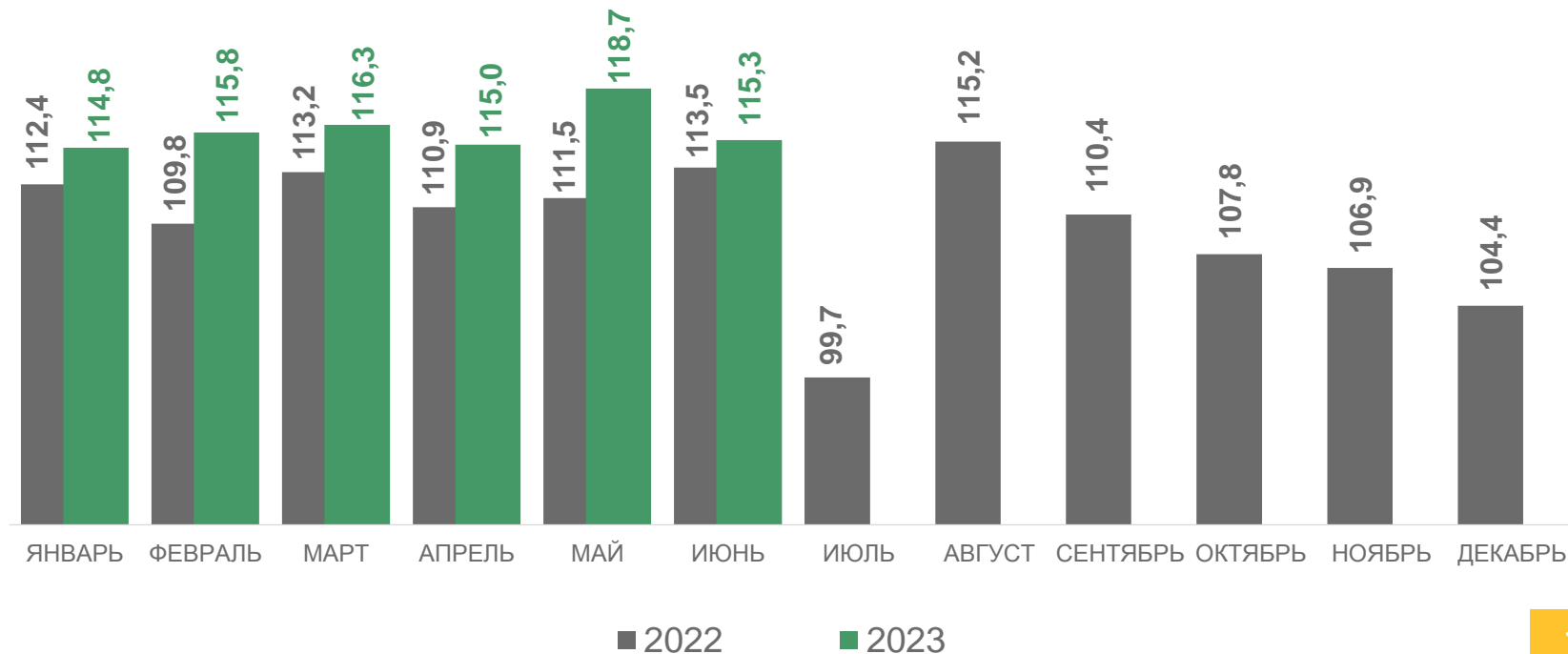
135 312

млн руб.

115,6%

к соответствующему
периоду 2022 г.

В % к соответствующему месяцу предыдущего года





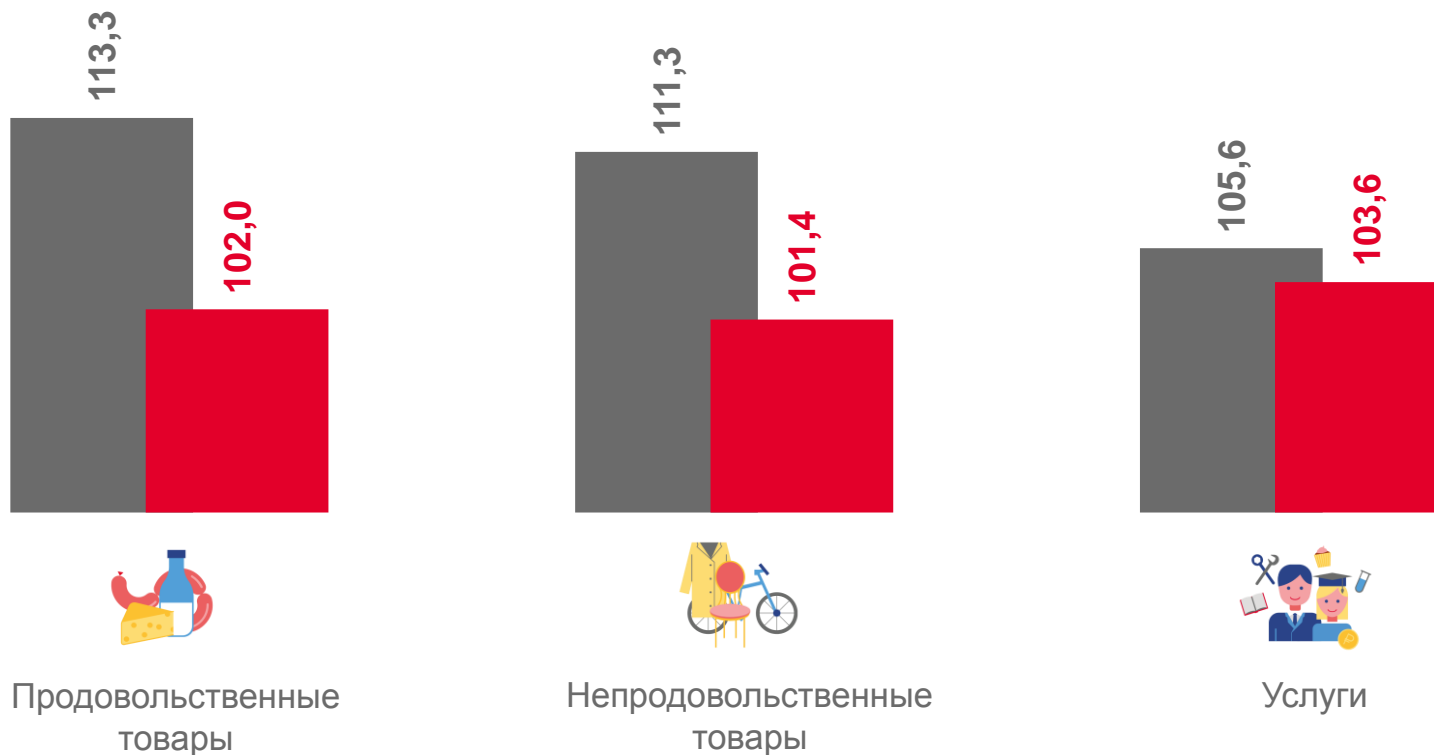
02 ПОТРЕБИТЕЛЬСКИЕ ЦЕНЫ

В ИЮНЕ 2023 ГОДА

Индекс потребительских цен

Июнь 2023 г.
к декабрю 2022 г. **102,1%**

Июнь 2023 г.
к маю 2023 г. **100,1%**



■ Июнь 2022 г. к декабрю 2021 г.

■ Июнь 2023 г. к декабрю 2022 г.





03 ЦЕНЫ ПРОИЗВОДИТЕЛЕЙ

В ИЮНЕ 2023 ГОДА

В % к декабрю 2022 года

Индекс цен производителей промышленных товаров

99,9%

Индекс цен производителей сельскохозяйственной продукции

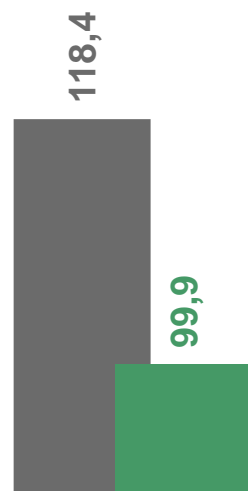
94,2%

Индекс цен на продукцию (затраты, услуги) инвестиционного назначения

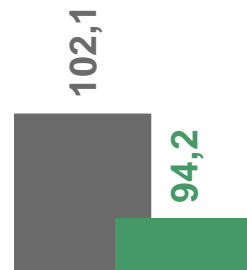
105,3%

Индекс тарифов на грузовые перевозки

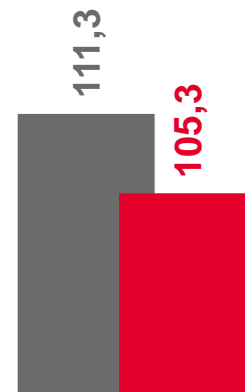
109,6%



Индекс цен производителей промышленных товаров



Индекс цен производителей сельскохозяйственной продукции



Индекс цен на продукцию (затраты, услуги) инвестиционного назначения



Индекс тарифов на грузовые перевозки

■ Июнь 2022 г. к декабрю 2021 г.

■ Июнь 2023 г. к декабрю 2022 г.





04 СРЕДНЕМЕСЯЧНАЯ ЗАРАБОТНАЯ ПЛАТА

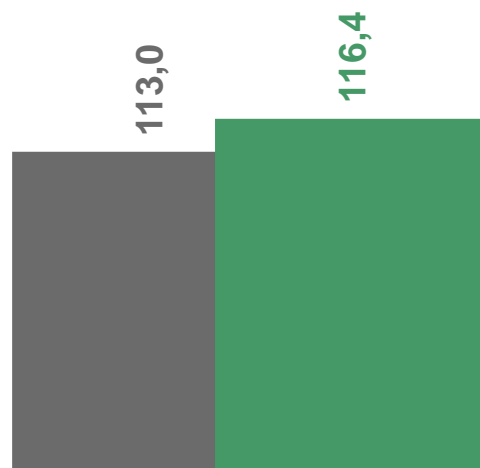
В ЯНВАРЕ – МАЕ 2023 ГОДА

В % к соответствующему периоду предыдущего года

Среднемесячная номинальная начисленная заработная плата
57 141 руб.

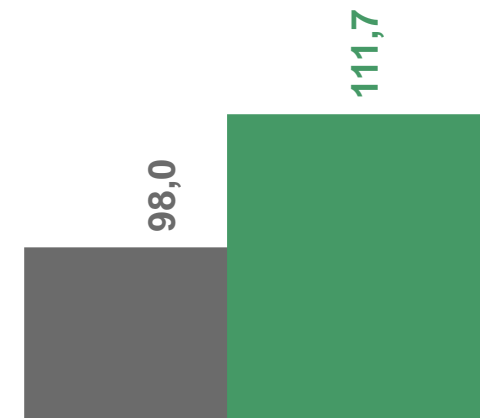
Среднемесячная номинальная начисленная заработная плата
116,4%
к январю – маю 2022 г.

Реальная начисленная заработная плата
111,7%
к январю – маю 2022 г.



Среднемесячная номинальная начисленная заработная плата

■ Январь - май 2022 г.



Реальная начисленная заработная плата

■ Январь - май 2023 г.





05 ДЕМОГРАФИЧЕСКАЯ СИТУАЦИЯ

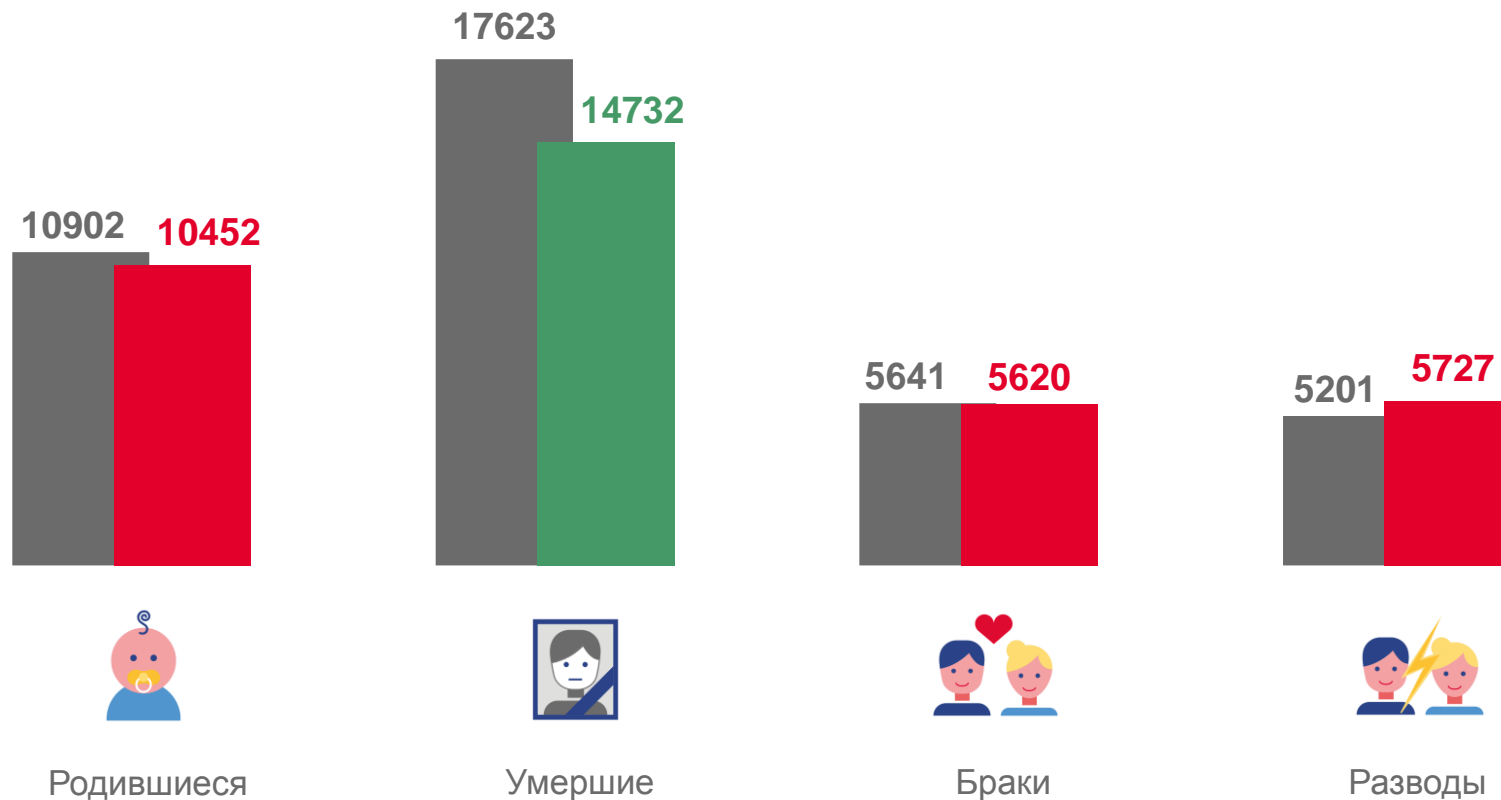
В ЯНВАРЕ – МАЕ 2023 ГОДА, ЧЕЛОВЕК

Естественный прирост/убыль населения **-4 280** чел.

Коэффициент естественного прироста/убыли населения **-3,8‰** в расчете на 1000 человек населения

Коэффициент рождаемости **9,0‰** в расчете на 1000 человек населения

Коэффициент смертности **12,8‰** в расчете на 1000 человек населения



■ Январь - май 2022 г.

■ Январь - май 2023 г.